

Big Advance

ホームページ作成機能

ホームページ作成機能	1
★作成の手順	2
【デザインの違い】	4
【シンプル⇄アドバンスの切り替え】	5
※Google等の検索サイトで検索結果に表示される仕組み	7
★シンプルデザイン	8
【基本設定】	8
【VISION】	10
【事業内容】※事業は3つまで登録できます	12
【お知らせ】	14
【問い合わせ設定】	16
【ホームページ作成例】	18
★アドバンスデザイン	20
【基本設定】	20
【TOP】	23
【事業内容】※事業は件数制限なく複数登録できます	26
【会社案内】	29
【実績紹介】※実績紹介は件数制限なく複数登録できます	34
【お知らせ】	37
【お問い合わせ】	39
※Googleマップの情報追加について(Googleビジネスプロフィールのおススメ)	40
※ホームページにアクセスできる二次元バーコードを作りたい	41

ホームページ作成機能

フォーマットに入力するだけでかんたんにHPを作成できます。

できること

- ・専門知識がなくても簡単にHPの作成・更新ができる
- ・WEBの検索結果で上位に表示されやすい
- ・スマートフォン表示にも対応

企業の公式ページはもちろん、人材採用や新商品をアピールするページなどの特設ページとして既存のホームページと掛け合わせたご利用事例もございます。
ぜひ、自由な発想でご活用ください。

★作成の手順

(1) 左メニュー「企業ホームページ管理」もしくはトップ画面中央にある「ホームページ」をクリックします。



(2) 「ホームページ作成をはじめる」をクリックします。



(3)開いた画面で作成するホームページのデザインを選びます。「シンプル」・「アドバンス」のいずれかにチェックを入れます。

※旧デザイン「シンプル」にてホームページ作成済みで、新デザイン「アドバンス」を利用される企業様は下記画像の青枠内のご注意をお読みください。マニュアル【シンプル⇄アドバンスの切り替え】にも記載しています。

ホームページ管理 / Homepage

トップ > ホームページ管理

- ・ホームページを作成してからGoogle等の検索サイトで表示されるまでに数ヶ月程度かかることがあります。
- ・検索結果での上位表示をお約束するものではありませんのでご了承ください。

📌 ホームページURL

<https://bamanager2-site.test.kkdv.tech/s/123/2832>

☒ 公開 (チェックを入れるとインターネット上に公開されます)

公開設定を反映する

📌 コンテンツ設定

- ・内容を更新したら必ず「ホームページを更新する」ボタンをクリックしてください。
- ・ホームページに最新の情報が反映されるまで数分かかることがあります。
- ・会社情報などのデータは 企業情報編集 から編集してください。

ホームページを更新する

作成するホームページのデザインを選べます。

☐ シンプル ☒ アドバンス [サンプルを見る](#)

🚨 現在、旧デザイン「シンプル」にてホームページを作成済みで、新デザイン「アドバンス」を利用される企業様へのご注意

クリックするとご注意いただきたい内容が表示されます

新デザイン「アドバンス」でHPを公開したい場合、上記のボタンで「アドバンス」をクリックし、各項目に入力の上更新してください。
新デザイン「アドバンス」でHPを作成・公開すると、これまで利用していたHPに代わり、新デザインのHPが公開されます。(従来のURLは引き続きご利用いただけます)
シンプル・アドバンスどちらのデザインでも、事業内容等のデータは同じものを表示します。そのため、アドバンスにて入力を行うと、シンプルのデータも上書きされます。
アドバンスではシンプルと比較して入力項目が増えています。画像等準備をして作成を進めてください。
間違えてアドバンスを公開してしまった場合：上記のボタンで「シンプル」をクリックし、更新してください。

※「サンプルを見る」をクリックすると「シンプル」・「アドバンス」それぞれのホームページサンプル画像が表示され、画像をクリックするとサンプルのホームページに遷移しますのでご参考の上、デザインをお選びください。

📌 ホームページサンプル

クリックでホームページサンプルを表示します

デザイン：シンプル

デザイン：アドバンス

🖱️ 画像をクリック

閉じる

【デザインの違い】

作成できるホームページにはデザインが2種類あります

■シンプル

・公開までにかかる目安時間…15分(※画像・文章等をご用意いただいている場合)

・入力項目

作成するホームページのデザインを選べます。 ☒ シンプル ☐ アドバンス [サンプルを見る](#)

❗ 現在、旧デザイン「シンプル」にてホームページを作成済で、新デザイン「アドバンス」を利用される企業様へのご注意

[基本設定](#) VISION 事業内容 お知らせ 問い合わせ設定

・シンプルデザインのホームページ作成方法は[こちら](#)

■アドバンス

・公開までにかかる目安時間…1時間(※画像・文章等をご用意いただいている場合)

・入力項目

作成するホームページのデザインを選べます。 ☐ シンプル ☒ アドバンス [サンプルを見る](#)

❗ 現在、旧デザイン「シンプル」にてホームページを作成済で、新デザイン「アドバンス」を利用される企業様へのご注意

[基本設定](#) TOP 事業内容 会社案内 実績紹介 お知らせ

・シンプルから追加されたコンテンツ

↳ 営業時間…各ページのフッター「ご相談はこちら」に表示

↳ Google map…各ページのフッターに表示

↳ SNSリンクアイコン…各ページのフッターに表示

↳ 事業内容登録数…件数制限なく複数登録できます(シンプルは3件)

↳ 会社画像(会社の建物、店舗などの画像)…会社案内ページに表示

↳ 主な業務(業種など)…会社案内ページに表示

↳ 企業理念…会社案内ページに表示

↳ 代表挨拶(写真登録可)…会社案内ページに表示

↳ 沿革…会社案内ページに表示

↳ 実績紹介…件数制限なく複数登録できます

・アドバンスデザインのホームページ作成方法は[こちら](#)

【シンプル⇄アドバンスの切り替え】

★旧デザイン「シンプル」にてホームページ作成済みで、新デザイン「アドバンス」を利用される企業様へ
のご注意

- ・新デザイン「アドバンス」でHPを公開したい場合、「アドバンス」にチェックをいれ、
各項目に入力の上更新してください。
- ・新デザイン「アドバンス」でHPを作成・公開すると、これまで利用していたHPに代わり、
新デザインのHPが公開されます。(従来のURLは引き続きご利用いただけます)
- ・シンプル・アドバンスどちらのデザインでも、事業内容等のデータは同じものを表示します。
そのため、アドバンスにて入力を行うと、シンプルのデータも上書きされます。
- ・アドバンスではシンプルと比較して入力項目が増えています。画像等準備をして作成を進めて
ください。
- ・間違えてアドバンスを公開してしまった場合：上記のボタンで「シンプル」をクリックし、
更新してください。

※シンプルの「キャッチコピー詳細」はアドバンスでは「サブキャッチコピー」となります。
推奨文字数が異なるため、文字数100を超えている場合は編集が必要です。

(4)各タブの項目を入力します。項目の詳細については後述([シンプル](#)・[アドバンス](#))します。

(5)「ホームページを更新する」をクリックすると、入力した情報の登録とホームページに表示される内容が更新されます。

(6)「公開」にチェックを入れ「公開設定を反映する」をクリックすると、インターネット上に公開されます。

※「公開」にチェックをいれないと、インターネット上で表示されません。

※内容を編集した後も必ず「ホームページを更新する」をクリックしてください。更新反映には数分程度かかります。

(7) 作成したホームページは、「ホームページURL」にあるURLをクリックすると見る事が出来ます。

※画像は全て「png」または「jpeg」でご用意ください。

※ホームページに最新の情報が反映されるまで数分かかることがあります。

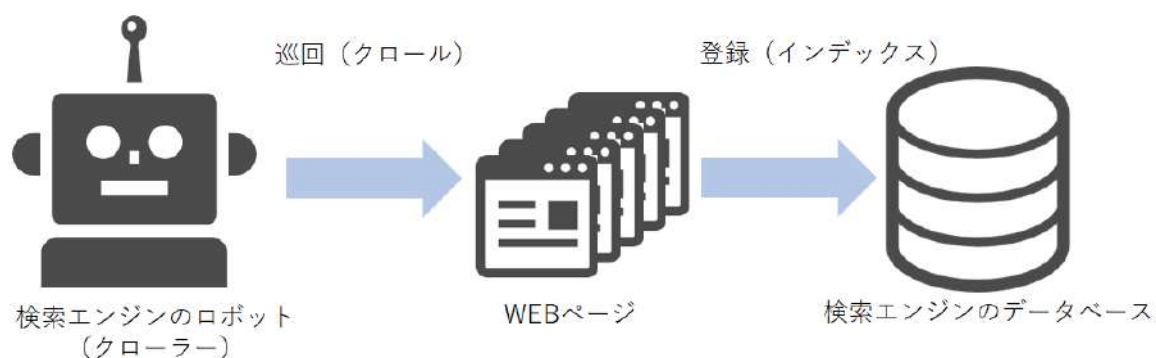
※作成したホームページがGoogleなどの検索結果に表示される状態になるには、早くて1か月

・通常は数ヶ月程度かかります。

参照：[Google SEOに関する解説ページ](#)

※作成したホームページがGoogle等の検索サイトに出てこない場合、Googleにインデックス登録がされているかどうか、ココペリ社で確認させていただきますので、ご登録のBig Advance事務局様までお問合せください。

※Google等の検索サイトで検索結果に表示される仕組み



検索エンジンにホームページが認識され、検索結果として出てくるためには、検索エンジンにそのホームページが「発見」され、検索エンジンのデータベースに「登録」される必要があります。

検索エンジンのロボット(クローラー)がWEB上を巡回(クロール)し、テキスト・画像・動画などの情報を収集します。クローラーに発見されなければ、検索エンジンから評価をされないため、検索結果に反映されません。

クロールされたのか、クロールするタイミング、クロールしても登録されない理由などは検索エンジンの判断によるものとなります。ココペリ社ではわかりかねるものとなりますのでご了承ください。

★シンプルデザイン

【基本設定】

＜ホームページコンテンツ設定画面＞

基本設定

VISION

事業内容

お知らせ

問い合わせ設定

1

ホームページタイトル（推奨文字数：20文字程度）

訪問したユーザーがブックマークした際にホームページの名称として使われます。

中小企業のIT化支援をします

2

検索結果説明文（推奨文字数：120文字以内）

検索エンジンの検索結果画面に表示されるホームページの説明文です。
ホームページに興味を持ってもらえるような文章が効果的です。 [表示例](#)

Big Advanceは日本全国の金融機関が連携して提供するビジネスマッチングプラットフォームです。ビジネスマッチングの手を自由に検索し、金融機関に直接のセッティング依頼することができます。

文字数適正度 96 / 120

3

keyword（半角カンマ区切りで10単語程度）


自社の顧客が検索しそうなキーワードを設定しておくことで検索結果に表示されやすくなる効果があります。

ココベリ, Big Advance, ビッグアドバンス

4

会社ロゴ画像（推奨サイズ：横400px 縦100px）

トップページ左上に表示されるロゴ画像です。




ファイルを選択

☐ 画像を削除（チェックを入れて更新すると画像が削除されます）

5

トップメイン画像（推奨サイズ：横1,000px 縦500px）

トップページに表示されるキャッチコピーの背景画像です。
閲覧する際の画面幅に応じて、表示される範囲が変わります。
横長の画像だとページのレイアウトに合います。
※登録した画像の全部分がページに表示されるわけではありません。



ファイルを選択

☐ 画像を削除（チェックを入れて更新すると画像が削除されます）

ホームページを更新する

<ホームページ画面>...TOPページ



<検索サイト 検索結果>



①	ホームページタイトル	推奨文字数:20文字程度	訪問したユーザーがブックマークした際にホームページの名称として使われます。また、検索エンジンの検索結果画面のタイトルにも使用されます。
②	description	推奨文字数:120文字以内	検索サイト(Yahoo!、Googleなど)の検索結果で表示される、そのホームページを文章で表した「概要」や「要約」のようなものです。ユーザーのクリック率に大きな影響を与える要素のため、ホームページに興味を持ってもらえるような文章が効果的です。
③	keyword	半角カンマ区切りで10単語程度	自社の顧客が検索しそうなキーワードを設定しておくことで検索結果に表示されやすくなる効果があります。
④	会社ロゴ画像	推奨サイズ:横400px 縦100px ※「png」または「jpeg」	マッチングニーズの会社紹介ページにも使用されます。なるべくシンプルな画像を登録してください。
⑤	トップメイン画像	推奨サイズ:横1,000px 縦500px ※「png」または「jpeg」	トップページに表示されるキャッチコピーの背景画像です。閲覧する際の画面幅に応じて、表示される範囲が変わります。 横長の画像だとページのレイアウトに合います。 ※登録した画像の全部分がページに表示されるわけではありません。

※推奨サイズと大幅に異なる画像を設定した場合、きれいに表示されない場合があります。

※検索サイトで出てくるディスクリプションは、Google等の検索エンジンが最適と判断した文章が反映される仕組みになっております。「②description」にいた内容が必ず表示されるとは限りませんので予めご了承ください。

【VISION】

＜ホームページコンテンツ設定画面＞

基本設定 **VISION** 事業内容 お知らせ 問い合わせ設定

1

📌 キャッチコピー（推奨文字数：20文字程度）

入力内容はトップページに掲載されます。会社のVISIONや考え方をひとことにまとめて入力してください。

企業価値の中に、未来を見つける

2

📌 キャッチコピー文字色設定

☐ 白 ☒ 黒

3

📌 詳細（推奨文字数：100～300文字程度）

企業概要のページに掲載されます。会社のVISIONを詳細に説明できます。

Big Advanceは全国の金融機関が連携し、地域の中小企業を結びつける経営支援プラットフォームです。

未来をつなぐ ともに前へ

「Big Advance」は、金融サービス革命を目指して

経営に関する情報をワンストップで提供するクラウドサービスです。

＜ホームページ画面＞...TOPページ



<ホームページ画面>...会社概要ページ

株式会社ココベリ

会社概要 ABOUT

想い
VISION

①「企業価値の中に、未来を見つける。」

③ Big Advanceは全国の金融機関が連携し、地域の中小企業を結びつける経営支援プラットフォームです。

未来をつなぐ ともに前へ
「Big Advance」は、金融サービス革命を目指して
経営に関する情報をワンストップで提供するクラウドサービスです。

歴史と文化に彩られ常に進化を続ける横浜。
この街の人々の笑顔を未来に繋いで行くこと。
これが私たちの使命です。

お客様の事業価値向上のため
価値ある情報をあなたの元へ
そして、地元から世界へ

ようこそ、Big Advanceへ

基本情報 PROFILE

企業名 株式会社ココベリ

住所（本店所在地） 〒102-0084 東京都千代田区千代田

①	キャッチコピー	入力内容はトップページに掲載されます。会社のVISIONや考え方をひとことにまとめて入力してください。
②	キャッチコピー文字色設定	ホームページ トップ画像に入るキャッチコピー・「もっと詳しく」リンクの文字色を、白か黒で選択してください。（①でキャッチコピーを入力すると、トップページの背景画像に「もっと詳しく」のリンクが自動的に付きます）
③	企業詳細	企業概要のページに掲載されます。会社のVISIONを詳細に説明できます。

※「基本情報」欄にはBig Advanceに登録している企業名・住所（本店・支店）などの会社情報が表示されます。編集は「設定＆マニュアル」⇒「企業情報編集」から行ってください。

【事業内容】※事業は3つまで登録できます

＜ホームページコンテンツ設定画面＞

基本設定

VISION

事業内容

お知らせ

問い合わせ設定

1

タイトル

空白の場合は「事業内容」と表示されます。事業内容以外にも、実績紹介、店舗紹介、部門紹介、先輩社員の声など用途に合わせて変更下さい。

事業のご紹介

2

サブタイトル

空白の場合は「BUSINESS」と表示されます。

当社の事業をご紹介します

3

画像3（推奨サイズ：縦400px 横600px）

事業内容がイメージできる画像を設定すると効果的です。



画像を削除

※ 画像を変更する場合は再度ファイルを選択して登録してください。

ファイルを選択

×

4

事業名3（推奨文字数：20文字程度）

マッチングサービス

5

事業詳細3（推奨文字数：100～300文字程度）

※ URLを張り付けるとリンクになります

「日本全国の金融機関が連携し、これまでにない中小企業のマッチングを実現します。」

※ビジネスマッチング

新たな出会いで事業をドライブ！

自分自身で稼働し地域のみでなく、全国の会員企業と繋がるができます！

<ホームページ画面>...事業内容ページ



①	タイトル	空白の場合は「事業内容」と表示されます。事業内容以外にも、実績紹介、店舗紹介、部門紹介、先輩社員の声など用途に合わせて変更下さい。
②	サブタイトル	空白の場合は「BUSINESS」と表示されます。事業内容のタイトル(①)にあわせた内容を入力してください。
③	イメージ画像	※推奨サイズ:横600px 縦400px ※「png」または「jpeg」
④	事業名	※推奨文字数:20文字程度 事業名を消去すると、ホームページ上の事業が非表示になります。
⑤	事業内容	※推奨文字数:100～300文字程度 URLを掲載するとリンクになります。

【お知らせ】

＜ホームページコンテンツ設定画面＞

(1) お知らせを追加するをクリックします

基本設定 VISION 事業内容 **お知らせ** 問い合わせ設定

お知らせを追加する

お知らせを追加、編集、削除、保存した場合は「ホームページを更新」を必ずクリックしてください。クリックされるまでホームページには反映されません。

2020年8月18日 (火)	セミナー開催中です	編集	削除
2020年7月3日 (金)	会員数が16,000社を突破しました	編集	削除
2020年4月1日 (水)	新機能をリリースしました	編集	削除
2020年4月1日 (水)	会員数が12,000社を突破しました	編集	削除
2019年4月4日 (木)	HP作成機能を追加しました	編集	削除

(2) 掲載日・タイトル・本文を入力後・完了をクリックします。

※お知らせを追加、編集、削除した場合「ホームページを更新」を必ずクリックしてください。クリックされるまでホームページには反映されません。

基本設定 VISION 事業内容 **お知らせ** 問い合わせ設定

お知らせを追加する

お知らせを追加、編集、削除、保存した場合は「ホームページを更新」を必ずクリックしてください。クリックされるまでホームページには反映されません。

1 掲載日

2 タイトル

3 本文 (※URLを張り付けるとリンクになります)

完了

※「完了」をクリック後、必ず「ホームページを更新する」をクリックしてください。

2020年8月18日 (火) セミナー開催中です 編集 削除

<ホームページ画面>...お知らせページ



①	掲載日	お知らせ掲載日の設定ができます。(予約投稿はできません) ※日付は必ず半角でご入力ください。
②	お知らせタイトル	お知らせのタイトルを入力してください。
③	お知らせ詳細	お知らせに関する説明を入力してください。 URLを掲載するとリンクになります。

【問い合わせ設定】

ホームページを見た方はその企業にお問い合わせができます。お問い合わせ内容は、ご登録されているメールアドレスに届きます。

＜ホームページコンテンツ設定画面＞

ご案内VISION事業内容お知らせ採用情報問い合わせ設定

公開されたホームページには問い合わせ機能があり、ホームページを見た方が問い合わせできます。
問い合わせ内容はX Big Advanceからのメールとして通知されます。
※問い合わせ内容について、X Big Advance事務局は関与していません。

受信するメールアドレス

問い合わせメールの送信先となります。必ず受信可能なメールアドレスをご登録ください。

1test20210813@kokopelli-inc.com

電話番号

ハイフンありで記入してください。記入例) 045-123-4567

2非公開

＜ホームページ画面＞...会社概要ページ

テスト商事株式会社

中国語 (繁体字)日本語Google Translate

会社概要ABOUT

基本情報PROFILE

企業名テスト商事株式会社

住所 (本店所在地)〒102-0084 東京都千代田区二番町

代表者名テスト太郎

設立年月日2021/08/04

代表電話番号2非公開

ホームページ

業種卸売業、小売業 > 各種商品卸売業 >

法人番号

<ホームページ画面>...お問い合わせページ

①	受信するメールアドレス	問い合わせメールの送信先となります。必ず受信可能なメールアドレスをご登録ください。未入力の場合は、会員登録時に入力したメールアドレス宛に送信されます。
②	電話番号	ホームページの会社概要に表示されます。 未入力の場合は企業情報として登録している電話番号が会社概要に表示されます。 非表示としたい場合、ここに「非公開」「非表示」といれるとそのまま記載され非公開にすることが出来ます。

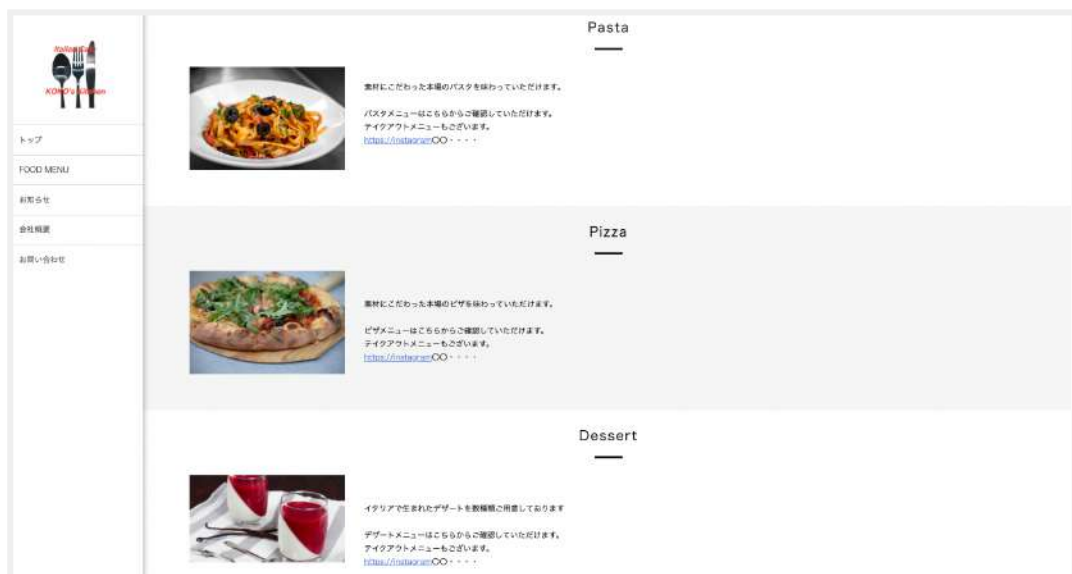
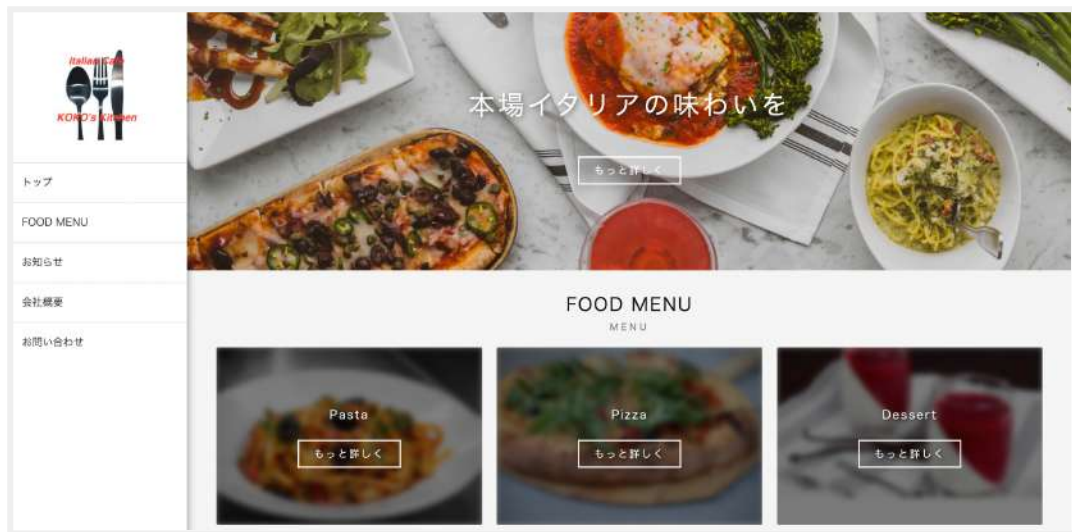
公開されたホームページには問い合わせ機能があり、ホームページを見た方が問い合わせできます。

問い合わせ内容はBig Advanceからのメールとして通知されます。

※問い合わせ内容について、Big Advance事務局は関与していません。

【ホームページ作成例】

①



②



- トップ
- 実績紹介
- お知らせ
- 会社概要
- お問い合わせ



ワクワクする場所を創造します

もっと詳しく

実績紹介

BUSINESS



建築事業

もっと詳しく



土木事業

もっと詳しく



公共事業

もっと詳しく



- トップ
- 実績紹介
- お知らせ
- 会社概要
- お問い合わせ

建築事業



新築・改装・免震補強のマンションを建設しております。
デザインにもこだわり、快適な空間を実現します。
安心・安全で暮らしていただけるおづくりを提供しております。
その他の実績はこちらで紹介しております。
[View](#)

土木事業



道路や河川、橋梁など、暮らしに必要な不可欠なインフラの整備を行っております。
迅速な対応と、安全な施工を実現しております。
その他の実績はこちらで紹介しております。
[View](#)

公共事業



学校や病院など公共事業も行っております。
数々の実績があり、地域貢献に貢献しております。
その他の実績はこちらで紹介しております。
[View](#)



- トップ
- 実績紹介
- お知らせ
- 会社概要
- お問い合わせ

会社概要

ABOUT

想い

VISION

「ワクワクする場所を創造します」

ワクワクする場所、記憶に残る場所をお届けします。

【創造】

我々、ココベリ建設はプロとして一切の妥協をせず、
お客様の想像以上のものをお届けできるよう全力で取り組んでおります。
今までの常識に捉われず、常に最新トレンドをキャッチできるよう日々アンテナを高くしております。

【挑戦】

海外との取引も多く、海外技術も積極的に取り入れております。
今まで見たことのない世界を提供できるようチャレンジしていきます。

地域に貢献できるよう社員一同努力して参ります。

★アドバンスデザイン

【基本設定】

＜ホームページコンテンツ設定画面＞

基本設定

TOP

事業内容

会社案内

実績紹介

お知らせ

1

ホームページタイトル（推奨文字数：20文字程度）
訪問したユーザーがブックマークした際にホームページの名称として使われます。

株式会社サンプル建築事務所

12 / 20

2

検索結果説明文（推奨文字数：120文字以内）
検索エンジンの検索結果画面に表示されるホームページの説明文です。
ホームページに興味を持ってもらえるような文章が効果的です。 [表示例](#)

株式会社サンプル建築事務所のホームページです。

文字数適正度: 23 / 120

3

受信するメールアドレス
公開されたホームページには問い合わせ機能があり、ホームページを見た方が問い合わせできます。
問い合わせ内容はYokohama Big Advanceからのメールとして通知されます。
空欄の場合は、企業情報に登録しているメールアドレスにメールが届きます。
※問い合わせ内容について、Yokohama Big Advance事務局は開示していません。
問い合わせメールの送信先となります。必ず受信可能なメールアドレスをご登録ください。

hashimoto_masao@kokopelli-inc.com

4

問合せ先電話番号
ホームページからの問い合わせを受け取る電話番号を入力してください。
※ハイフンありで記入してください。記入例) 045-123-4567
※電話番号を公開しない場合は、「非公開」と入力してください

0123-456-789

5

営業時間
記入例) 平日9:00～18:00

平日9:00～18:00 土日祝応相談


6


Google mapタグ
会社住所の地図をサイト内に表示できます。
Googleマップの会社住所を検索し、HTMLを貼り付けてください。 [設定手順](#)


<iframe src="https://www.google.com/maps/embed?pb=!1m18!1m12!1m3!1d3240.77948872629!2d139.734634515837!2i3d35.68243128019413!2m3!1f0!2f0!3f0!3m2!1i1024!2i768!4f13.1!3m3!1m2!1s0x60188a56d3f67c1%3A0x82f8f1021457afa12244ix44Kz44Kz440a440q!5e0!3m2!1sja!2sja!4v1655315599788!5m2!1sja!2sja" width="600" height="450" style="border:0;" allowfullscreen="" loading="lazy" referrerpolicy="no-referrer-when-downgrade"></iframe>

7

SNSリンク
SNSのリンクアイコンをホームページ下部のフッターに表示したい場合はURLを入力してください

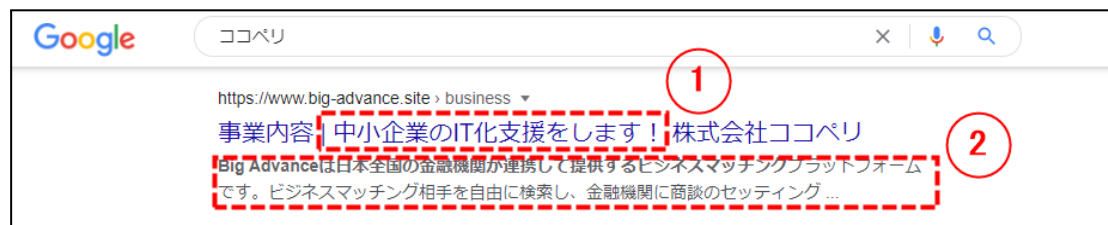
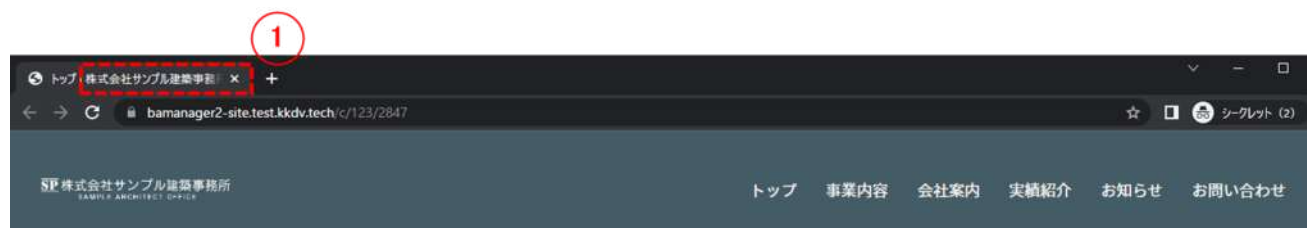
facebook 
https://www.facebook.com/KOKOPELLI.inc.jp/

twitter 
https://twitter.com/shigerukondo1

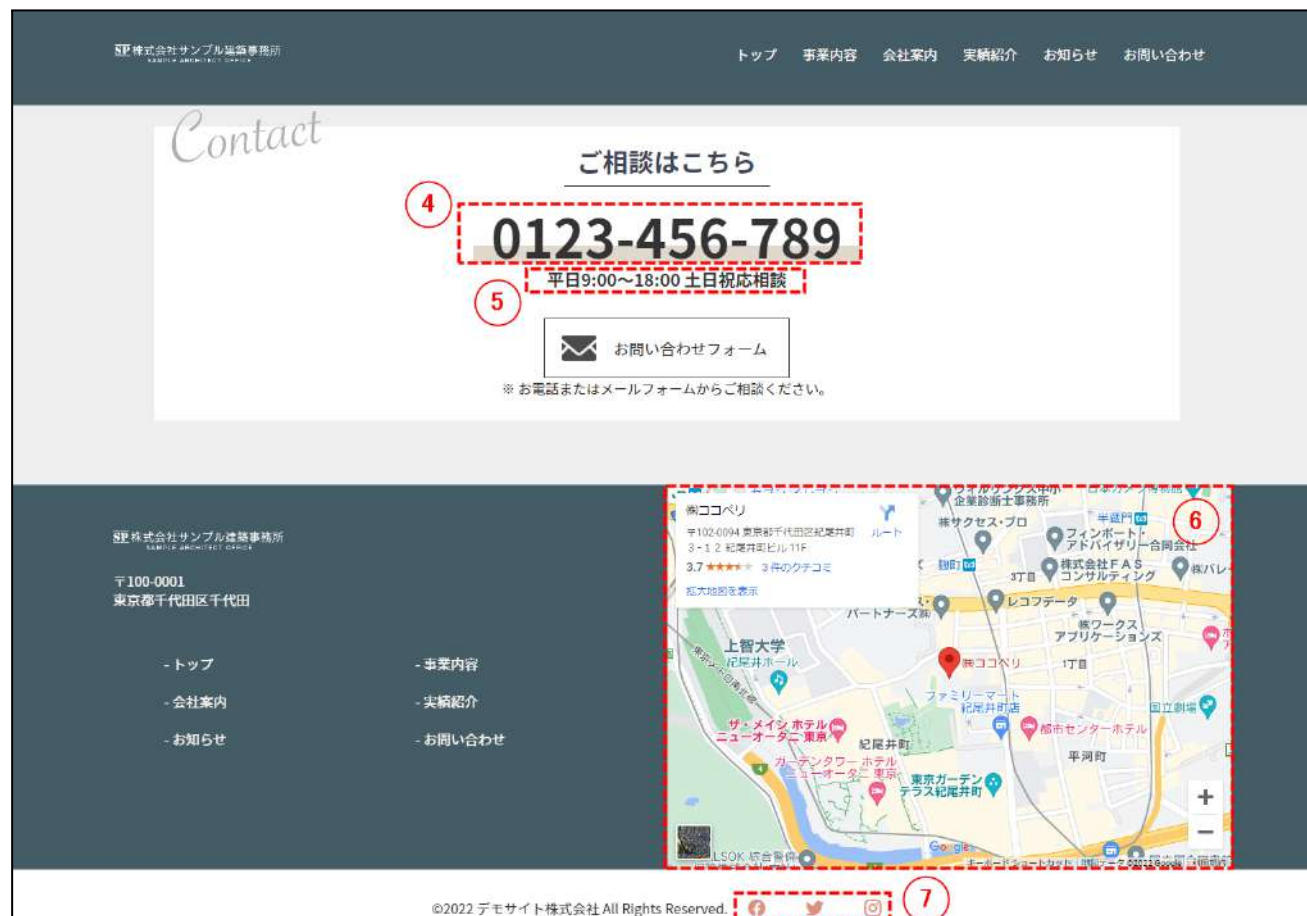
instagram 

①	ホームページタイトル (推奨文字数:20文字程度)	訪問したユーザーがブックマークした際にホームページの名称として使われます。また、検索エンジンの検索結果画面のタイトルにも使用されます。
②	検索結果説明文 (推奨文字数:120文字以内)	検索エンジン(Yahoo!、Googleなど)の検索結果画面に表示されるホームページの説明分です。ユーザーのクリック率に大きな影響を与える要素のため、ホームページに興味を持ってもらえるような文章が効果的です。
③	受信するメールアドレス	公開されたホームページには問い合わせ機能があり、ホームページを見た方が問い合わせできます。その問い合わせメールの送信先となりますので必ず受信可能なメールアドレスをご登録ください。 ※空欄の場合は企業情報に登録しているメールアドレスにメールが届きます。
④	問合せ先電話番号 ※ハイフンありで記入してください。 記入例) 045-123-4567	ホームページからの問い合わせを受けける電話番号を入力してください。トップ・事業内容・会社案内・お知らせページのフッター「ご相談はこちら」に表示されます。 電話番号を公開しない場合は「非公開」と入力してください。
⑤	営業時間 記入例) 平日9:00～18:00 土9:00～12:00	問合せ先電話番号の下に表示されます。 ※問合せ先電話番号を「非表示」と入力している場合は営業時間も表示されません。
⑥	Google mapタグ	会社住所の地図をサイト内に表示できます。 【設定手順】 Google mapの自社住所を検索⇒共有をクリック⇒「地図を埋め込む」を選択⇒「HTMLをコピー」をクリック⇒入力欄に貼り付け
⑦	SNSリンク	SNSのリンクアイコンをホームページ下部のフッターに表示したい場合はURLを入力してください。アイコンをクリックするとSNSリンクに遷移します。 ※URLの入力がない場合はアイコンは表示されません。

<ホームページ画面>



トップ・事業内容・会社案内・お知らせページのフッター



【TOP】

＜ホームページコンテンツ設定画面＞

基本設定
TOP
事業内容
会社案内
実績紹介
お知らせ

1
TOPページ表示イメージ
色や画像、文章がホームページでどう表示されるかのイメージです。

2
カラー
セットされているテーマから、お好みの色を選んでください。
※手動で調整したい方は、下のパレットをお使いください。

テーマ

メインカラー

68 92 102

R G B

メニューの文字色

255 248 243

R G B

お問い合わせボタン等の色

219 146 129

R G B

3
メイン画像（推奨サイズ：横1,300px 縦600px）
トップページに大きく表示される、キャッチコピーの背景画像です。
縮小する際の画質に気をつけて、表示される範囲が変わります。
横長の画像だとページのレイアウトに合います。
※登録した画像の全部分がページに表示されるわけではありません。

※画像を変更する場合は再度ファイルを選択して登録してください。

ファイルを選択

×

4
会社ロゴ画像（推奨サイズ：横200px 縦100px）
ホームページ左上に表示されます。画像がない場合は会社名を表示します。

※画像を変更する場合は再度ファイルを選択して登録してください。

ファイルを選択

×

5
キャッチコピー文字色

☒ 白
☐ 黒

6
メインキャッチコピー（推奨文字数：20文字程度）
会社のスローガンや企業理念など、最もアピールしたいひとことを入力してください。
※トップページに大きく表示されます。

次世代へつなぐ
明るい未来を創造し

26 / 20

7
サブキャッチコピー（推奨文字数：100文字以内）
メインキャッチコピーの補足や、加えて伝えたいことを入力してください。
※メインキャッチコピーより小さい文字で表示されます。
※複数改行を加えると見やすくなります。
※メインキャッチコピー・サブキャッチコピーの行数が多すぎる場合、ホームページに表示されません。「TOPページ表示イメージ」で確認しながら入力してください。

繋がる全ての方々とお互いに手を繋り合って
明るい社会を新しい未来を切り拓く

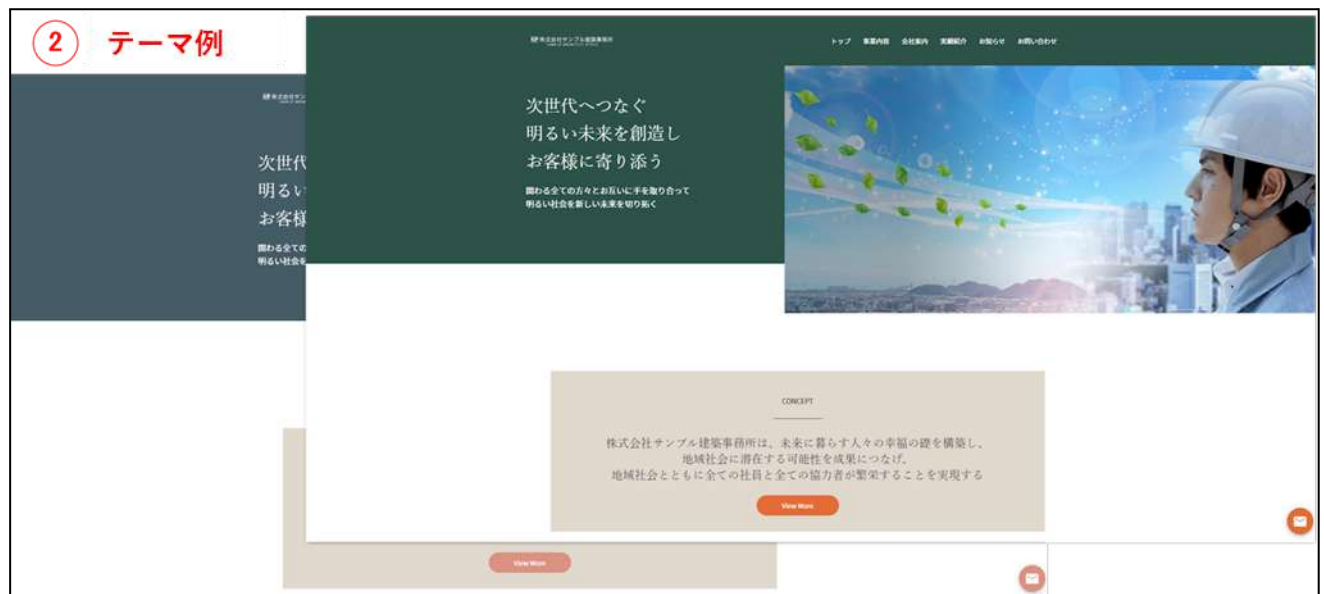
37 / 100

23

①	TOPページ表示イメージ	色や画像、文章がホームページでどう表示されるかのイメージです。②～⑥を入力・変更すると表示イメージに反映します。
②	カラー	セットされているテーマから、お好みの色を選んでください。 ※手動で調整したい方は、下のパレットをお使いください。
③	メイン画像 (推奨サイズ:横1,300px 縦600px)	トップページに大きく表示される、キャッチコピーの背景画像です。 閲覧する際の画面幅に応じて、表示される範囲が変わります。 横長の画像だとページのレイアウトに合います。 ※登録した画像の全部分がページに表示されるわけではありません。 ※設定がない場合はデフォルト画像が表示されます。
④	会社ロゴ画像 (推奨サイズ:横200px 縦100px)	ホームページ左上に表示されます。画像がない場合は会社名を表示します。
⑤	キャッチコピー文字色	メインキャッチコピーとサブキャッチコピーの色を白黒より選択します。
⑥	メインキャッチコピー (推奨文字数:20文字程度)	会社のスローガンや合言葉など、最もアピールしたいひとことを入力してください。 ※トップページに大きく表示されます。
⑦	サブキャッチコピー (推奨文字数:100文字以内)	メインキャッチコピーの補足や、加えて伝えたいことを入力してください。 ※メインキャッチコピーより小さい文字で表示されます。 ※適宜改行を加えると見やすくなります。

※メインキャッチコピー・サブキャッチコピーの行数が多すぎる場合、枠に収まらずホームページに表示されません。『TOPページ表示イメージ』で確認しながら入力してください。

＜ホームページ画面＞
トップページ



【事業内容】※事業は件数制限なく複数登録できます

＜ホームページコンテンツ設定画面＞

「事業内容を追加する」をクリックすると事業内容登録画面が開きます。

基本設定 TOP **事業内容** 会社案内 実績紹介 お知らせ

1 ページタイトル
空白の場合は「事業内容」と表示されます。事業内容以外にも、サービス内容、得意可能業種など用途に合わせて変更下さい。

事業内容

2 サブページタイトル
空白の場合は「BUSINESS」と表示されます。


BUSINESS

事業内容
事業内容は複数登録できます。

事業内容を追加する

居住支援・住宅管理


居住支援事業に特化した賃貸住宅管理業を行っています。入居にお通りの住宅確保要配慮者の方々に寄り添い、面談、物件検索、物件内見同行、契約手続きなど幅広くサポートしております。



居住支援事業に特化した賃貸住宅管理業を行っています。入居にお通りの住宅確保要配慮者の方々に寄り添い、面談、物件検索、物件内見同行、契約手続きなど幅広くサポートしております。

マンション管理

マンション管理組合様の業務をサポートいたします。組合運営・会計管理から建物・設備の保守管理まで、お気軽にご相談ください。



マンション管理組合様の業務をサポートいたします。組合運営・会計管理から建物・設備の保守管理まで、お気軽にご相談ください。

「登録する」をクリックし事業内容を登録します。

※登録後「ホームページを更新」を必ずクリックしてください。クリックされるまでホームページには反映されません。

事業内容登録

3

画像（推奨サイズ：横520px 縦340px）
事業内容がイメージできる画像を設定すると効果的です。

※ 画像を変更する場合は再度ファイルを選択して登録してください。

ファイルを選択

4

事業名（推奨文字数：20文字程度）※

1 / 20

5

概要（推奨文字数：100文字以内）
トップページでこの事業を簡単に説明する文章を入力してください。

29 / 100

6

事業詳細
事業の説明を入力してください。事業内容ページに表示されます。

閉じる

登録する

①	ページタイトル	空白の場合は「事業内容」と表示されます。事業内容以外にも、サービス内容、請負可能業務など用途に合わせて変更ください。
②	サブページタイトル	空白の場合は「BUSINESS」と表示されます。ページタイトルにあわせた内容を入力してください。 例) タイトル: 採用情報 サブ: Recruit
	事業内容	事業内容は件数制限なく複数登録できます。
③	画像 (推奨サイズ: 横520px 縦340px)	事業内容がイメージできる画像を設定すると効果的です。 ※設定が無い場合はデフォルト画像が表示されます。
④	事業名 (推奨文字数: 20文字程度)※	※入力必須です。入力がないと事業内容を登録できません。
⑤	概要 (推奨文字数: 100文字以内)	トップページでこの事業を簡単に説明する文章を入力してください。
⑥	事業詳細	事業の説明を入力してください。事業内容ページに表示されます。URLを掲載するとリンクになります。

<ホームページ画面> トップページ



事業内容ページ



【会社案内】

＜ホームページコンテンツ設定画面＞

「代表挨拶を登録する」「沿革を追加する」をクリックすると代表挨拶登録画面・沿革登録画面が開きます。

基本設定

TOP

事業内容

会社案内

実績紹介

お知らせ

会社情報などのデータは [企業情報編集](#) から編集してください。


1

会社画像（推奨サイズ：横400px）

会社の建物、店舗などの画像を登録してください。

※ 画像を変更する場合は再度ファイルを選択して登録してください。

ファイルを選択



2

主な業務（推奨文字数：50文字以内）

会社の業務などを入力してください。

土木工事業、建築工事業、とび・土工工事業、鋼構造物工事業、舗装工事業、しゅんせつ工事業、塗装工事業、防水工事業、造園工事業、水道施設工事業

09 / 50

3

企業理念（推奨文字数：150文字以内）

企業理念を入力してください。

株式会社サンプル建築事務所は、未来に暮らす人々の幸福の礎を構築し、地域社会に潜在する可能性を成果につなげ、地域社会とともに全ての社員と全ての協力者が繁栄することを実現する

87 / 150

4

企業理念説明

上記の企業理念欄に書かれない内容があれば、こちらに入力してください。

例）株式会社〇〇は地域企業の発展、地域経済の活性化、地域社会の発展とともに歩む。
1. より良い価値を生み出し、進歩を止めない
2. お客様と向き合い続ける
3. 公正・公開である

150

代表挨拶

代表挨拶を登録する

※追加、編集、削除、保存した場合は「ホームページを更新」を必ずクリックしてください。クリックされるまでホームページには反映されません。

沿革

沿革を追加する

日付	内容		
2007/06	創業		
2018/04	中小企業向け経営支援プラットフォーム「BigAdvance（ビッグアドバンス）」をリリース		
2020/12	東京証券取引所マザーズ市場への上場		

※追加、編集、削除、保存した場合は「ホームページを更新」を必ずクリックしてください。クリックされるまでホームページには反映されません。

「登録する」をクリックし代表挨拶を登録します。

※登録後「ホームページを更新」を必ずクリックしてください。クリックされるまでホームページには反映されません。

代表挨拶登録

5

代表者画像 (推奨サイズ: 横525px)

代表者の写真画像を登録してください。



※ 画像を変更する場合は再度ファイルを選択して登録してください。

ファイルを選択

6

代表者役職 ※

代表取締役、代表、店長など適した役職を入力してください。

代表取締役

7

挨拶 ※

創業以来、顧客関係経営の理念のもと、「ものづくり」の会社として人々の暮らしを変える社会資本の整備に携わり、また、自然災害の復旧・復興事業などを通して、社会への貢献を果たしてまいりました。その中でも大切にしてきたことは、「ものづくり」に関わる全ての人々との「信頼関係」です。伝統と確実な技術力に集付けられた信頼性のある経営力をもとに、当社は、お客様と共に創造し、満足を共有して、より大きな価値をお届けし続けることに取り組んでまいりました。その積み重ねこそが、すべてのステークホルダーの皆様との深い信頼関係の構築に繋がります。社会から真に信頼され必要とされる企業でいられるものだと考えています。

閉じる

登録する

「登録する」をクリックし沿革を登録します。

※登録後「ホームページを更新」を必ずクリックしてください。クリックされるまでホームページには反映されません。

沿革登録

8

日付 ※

2009/08

9

内容 ※

ISO9001認証取得

閉じる

登録する

30

①	会社画像 (推奨サイズ:横400px)	会社の建物、店舗などの画像を登録してください。
②	主な業務 (推奨文字数:50文字以内)	会社の業種などを入力してください。
③	企業理念 (推奨文字数:150文字以内)	企業理念を入力してください。
④	企業理念説明	上記の企業理念欄に書ききれない内容があれば、こちらに入力してください。
	代表挨拶	
⑤	代表者画像 (推奨サイズ:横525px)	代表者の写真画像を登録してください。
⑥	代表者役職 ※	代表取締役、代表、店長など適した役職を入力してください。 ※入力必須です。入力がないと代表挨拶を登録できません。
⑦	挨拶 ※	URLを掲載するとリンクになります。 ※入力必須です。入力がないと代表挨拶を登録できません。
	沿革	
⑧	日付 ※	登録順に関係なく日付順にホームページに表示されます。 ※入力必須です。入力がないと沿革を登録できません。
⑨	内容 ※	※入力必須です。入力がないと沿革を登録できません。

＜ホームページ画面＞

「会社案内」タブよりメニューをクリックすると会社案内ページに遷移します。



企業理念

3

株式会社サンプル建築事務所は、未来に暮らす人々の幸福の礎を構築し、地域社会に潜在する可能性を成果につなげ、地域社会とともに全ての社員と全ての協力者が繁栄することを実現する

4

代表挨拶

創業以来、顧客価値経営の理念のもと、「ものづくり」の会社として人々の暮らしを支える社会資本の整備に携わり、また、自然災害の復旧・復興事業などを通して、社会への貢献を果たしてまいりました。その中で最も大切にできたことは、「ものづくり」に関わる全ての人々との「信頼関係」です。伝統と確実な技術力に裏付けられた信頼性のある経営力をもとに、当社は、お客様と共に創造し、満足を共有して、より大きな価値をお届けし続けることに取り組んでまいりました。その積み重ねこそが、すべてのステークホルダーの皆様との深い信頼関係の構築に繋がり、社会から真に信頼され必要とされる企業でいられるものだと考えています。

新たな時代の多様なニーズに応えられる企業として、また、当社に寄せられる信頼と期待に応えられる企業として、社会により大きな価値を提供し、持続可能な社会の実現に貢献してまいります。

7



5

デモサイト株式会社 代表取締役
デモ太郎

6

沿革

8

2000年1月
2001年2月
2002年3月
2003年4月
2004年5月
2007年2月
2009年8月

9

- 株式会社サンプル建築事務所を設立
- 代表取締役任に山田太郎が就任
- 資本金を1,000万円に増資
- 資本金を3,000万円に増資
- 本社を千代田区四谷に移転
- 新社屋完成
- ISO9001認証取得

【実績紹介】※実績紹介は件数制限なく複数登録できます

＜ホームページコンテンツ設定画面＞

「実績紹介を追加する」をクリックすると実績紹介登録画面が開きます。

※任意のページタイトルを入力すると内容欄の「●●を追加する」ボタン名も変わります。



「登録する」をクリックし内容を登録します。

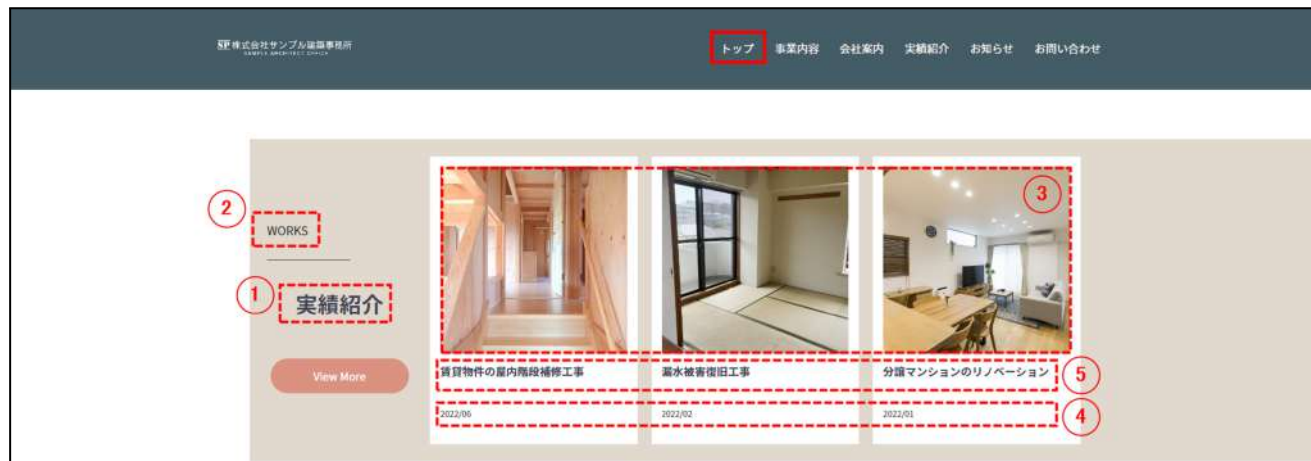
※登録後「ホームページを更新」を必ずクリックしてください。クリックされるまでホームページには反映されません。



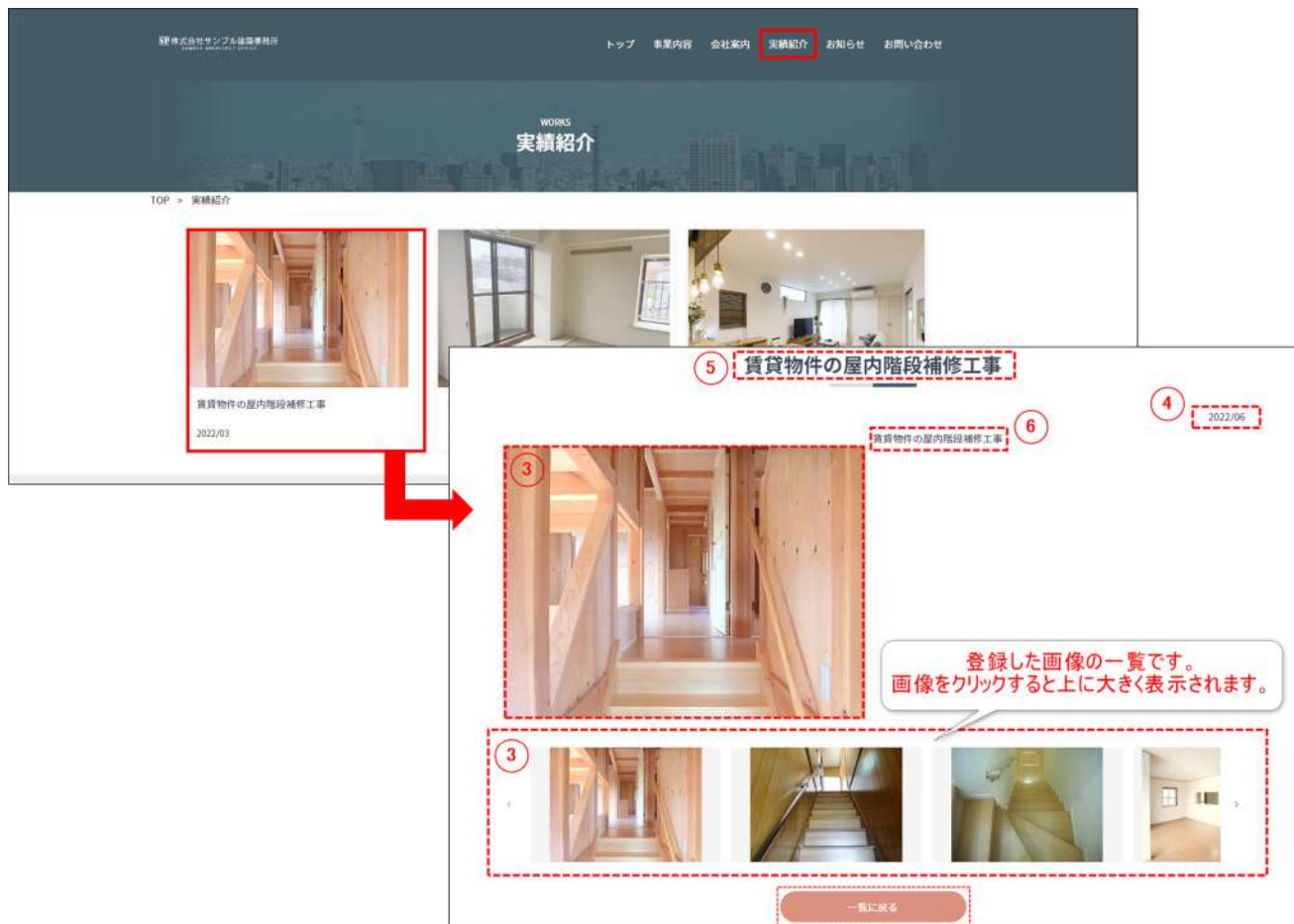
①	ページタイトル	空白の場合は「実績紹介」と表示されます。店舗紹介、商品紹介、先輩社員の声、など用途に合わせて変更ください。 ※任意のタイトルを入力すると内容欄の「●●を追加する」ボタン名も変わります。
②	サブページタイトル	空白の場合は「WORKS」と表示されます。 例)タイトル:店舗情報 サブ:SHOP
	内容	実績紹介は件数制限なく複数登録できます。
③	画像(複数登録可) ※	1つの内容に複数の画像が登録できます。 ※設定必須です。設定がないと内容を登録できません。
④	日付	登録順に関係なく日付順にホームページに表示されます。 未入力の場合は登録月がホームページに表示されます。
⑤	タイトル (推奨文字数:20文字程度) ※	紹介したい内容のタイトルをわかりやすく入力してください。 ※入力必須です。入力がないと内容を登録できません。
⑥	説明	詳しい内容を入力してください。 URLを掲載するとリンクになります。

＜ホームページ画面＞

トップページ



実績紹介ページ



【お知らせ】

＜ホームページコンテンツ設定画面＞

「お知らせを追加する」をクリックするとお知らせ登録画面が開きます。



「登録する」をクリックし内容を登録します。

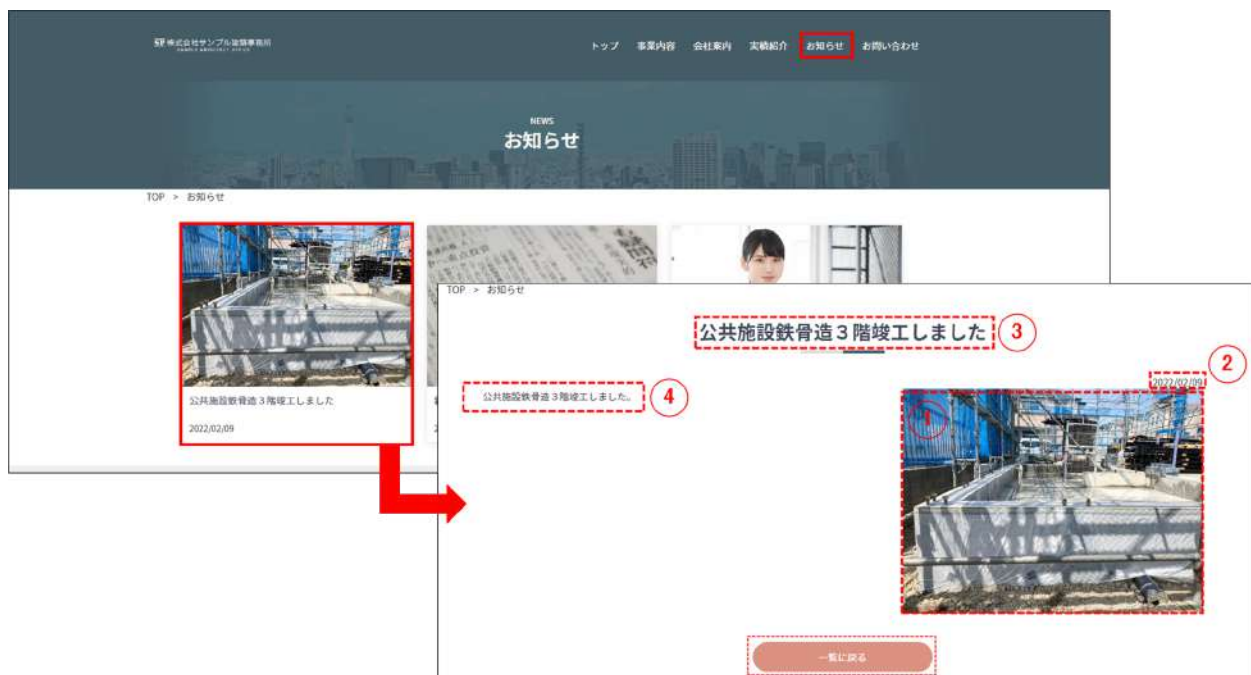
※登録後「ホームページを更新」を必ずクリックしてください。クリックされるまでホームページには反映されません。

①	画像	設定がない場合はデフォルト画像が表示されます。
②	日付	登録順に関係なく日付順にホームページに表示されます。 未入力の場合はお知らせ登録日がホームページに表示されます。
③	タイトル (推奨文字数:20文字程度)※	※入力必須です。入力がないとお知らせを登録できません。
④	内容 ※	URLを掲載するとリンクになります。 ※入力必須です。入力がないとお知らせを登録できません。

＜ホームページ画面＞ トップページ



お知らせページ



【お問い合わせ】

＜ホームページコンテンツ設定画面＞

[前述](#)、【基本設定】の受信するメールアドレス欄で設定したメールアドレスに、問い合わせメールが送信されますので必ず受信可能なメールアドレスをご登録ください。

空欄の場合は企業情報に登録しているメールアドレスにメールが届きます。

＜ホームページ画面＞

〇〇株式会社サンプル建築事務所
SAMPLE ARCHITECT OFFICE

トップ 事業内容 会社案内 実績紹介 お知らせ **お問い合わせ**

CONTACT
お問い合わせ

TOP > お問い合わせ

お問い合わせフォーム

弊社へのご相談は、下記のフォームよりお気軽にお問い合わせ下さい。

会社名/組織名	例：〇〇〇株式会社
氏名 <small>(必須)</small>	例：山田太郎
メールアドレス <small>(必須)</small>	例：〇〇〇〇@〇〇〇〇.com
メールアドレス再入力 <small>(必須)</small>	
電話番号 <small>(必須)</small>	例：012-345-6789
お問い合わせ内容 <small>(必須)</small>	

送信する

※Googleマップの情報追加について(Googleビジネスプロフィールのおススメ)

Googleマップにて、企業やお店の住所だけでなく、営業時間やホームページなどの情報を自分で登録することができます。(※ウェブ上の様々な情報を元にGoogleで自動生成される場合がございます。)

企業様・オーナー様が「Googleビジネスプロフィール(旧名称:マイビジネス)」にて編集することが可能です。

ぜひ、会社の住所・店舗のご住所に、Big Advanceで作成したホームページのURLをご登録ください。(Big Advanceのホームページ以外に本サイトをお持ちでしたらそちらをご登録いただくことも可能です。)

▼Google ビジネスプロフィール(旧名称:マイビジネス)

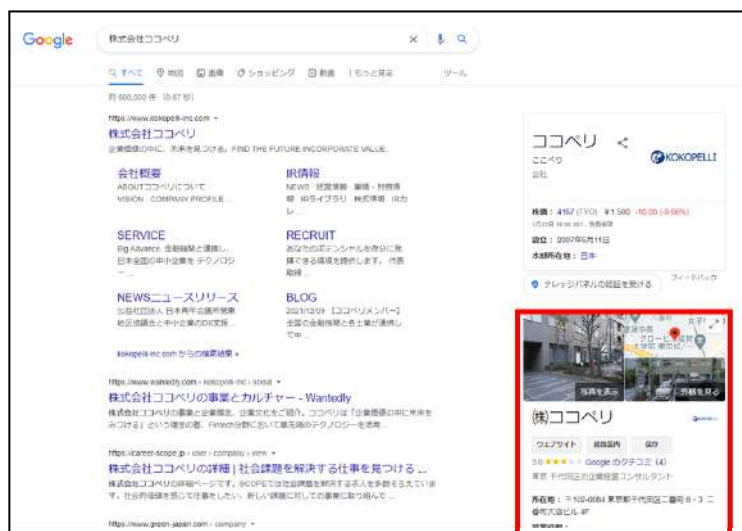
https://www.google.com/intl/ja_jp/business/

※「Googleビジネスプロフィール」はどなたでも無料でご利用いただけます。(Googleアカウントが必要です。)

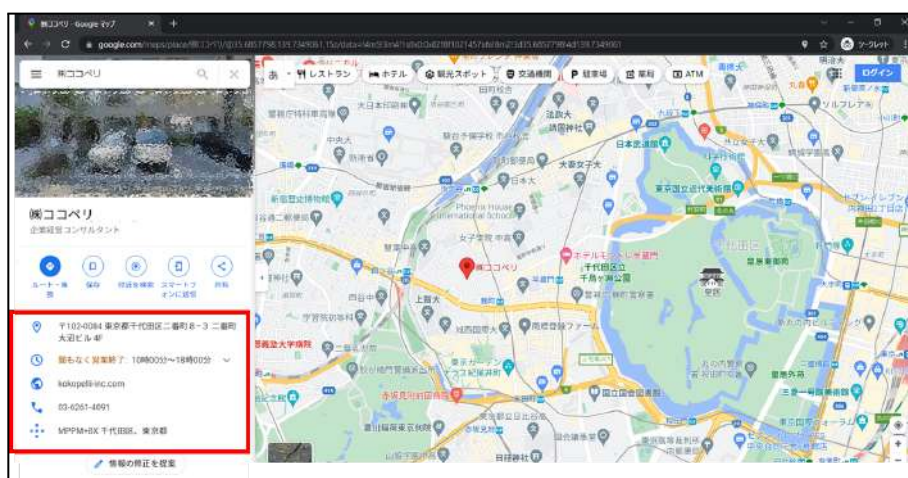
※「Googleビジネスプロフィール」は、「Big Advance」ならびに運営している金融機関様、開発元の株式会社ココペリのご提供サービスではございません。「Googleビジネスプロフィール」についてのお問い合わせは直接Google社にお尋ねください。

参照: Googleビジネスプロフィール よくあるご質問 https://www.google.com/intl/ja_jp/business/faq/

■Googleの検索結果(「株式会社ココペリ」で検索)



■Googleマップ検索



※ホームページにアクセスできる二次元バーコードを作りたい

Big Advanceで作成したホームページを、自社の名刺やお店のショップカードに入れたい場合、WEB上で無料で作成できるサイトがいくつもございます。

例：

QRコード[二次元バーコード]作成【無料】 <https://xn--cman-kt5fx7lnn1d.jp/QRcode/>

QRのススメ <https://qr.quei.jp/>

※これらのサイトは、「Big Advance」ならびに運営している金融機関様、開発元の株式会社ココペリのご提供サービスではございません。

ホームページの「https://www.big-advance.site/s/****/****」URLの二次元コードを作成しぜひ名刺やショップカードにご記載頂ければと思います。



[2022年6月28日更新]